



Perfil País – China



Elaborado pela:
Unidade de Inteligência Comercial - ic@apexbrasil.com.br
APEX-Brasil
Tel: +55 61 3426.0202
Fax: +55 61 3426.0263
www.apexbrasil.com.br



China

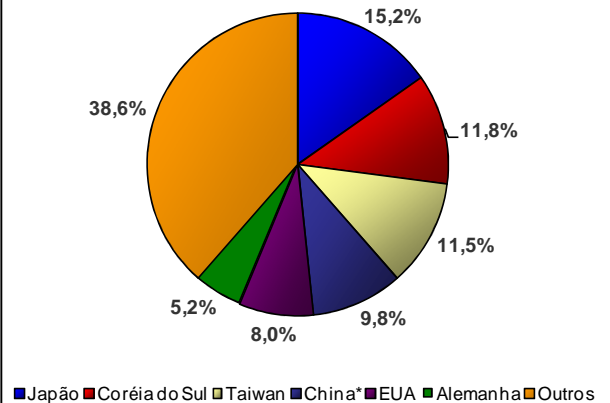
Indicadores Econômicos	2007
Crescimento do PIB (%)	11,5
PIB (US\$ - Bilhões)	3.249
PIB per capita (US\$)	2.460
Taxa de Inflação (%)	4,50
População (Milhões hab)	1.321
Taxa de desemprego (%)	-

Fonte: FMI. Elaboração UIC APEX-Brasil

Comércio (US\$ milhões)	2005	2006	2007
Exportações Totais	762.327	969.324	1.218.155
Importações Totais	660.222	791.794	956.261
Exportações para o Brasil	4.829	7.380	11.377
Importações do Brasil	9.982	12.907	18.342
Var. das Importações Totais (07/06) %			20,77
Var. das Exportações Totais (07/06) %			25,67

Fonte: GTIS. Elaboração UIC APEX-Brasil

Principais Países Fornecedores - 2007



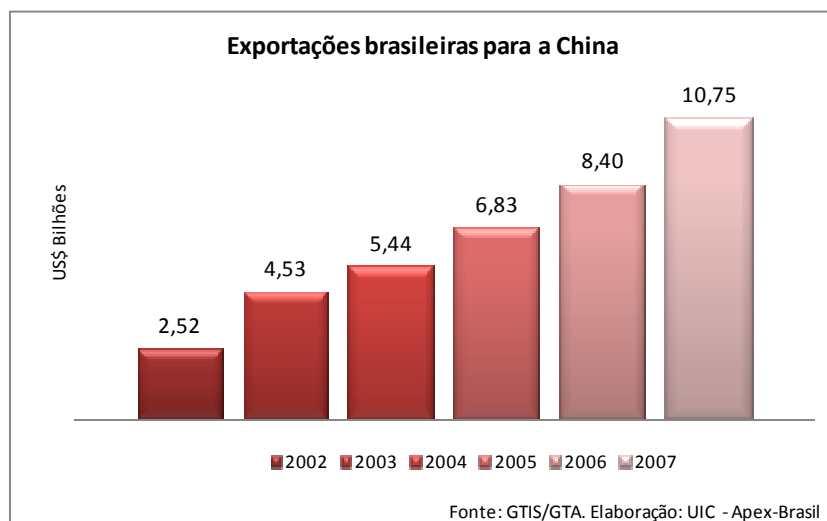
*O fato de a China constar como país fornecedor para si próprio deve-se à reexportação via zonas de processamento de exportação.

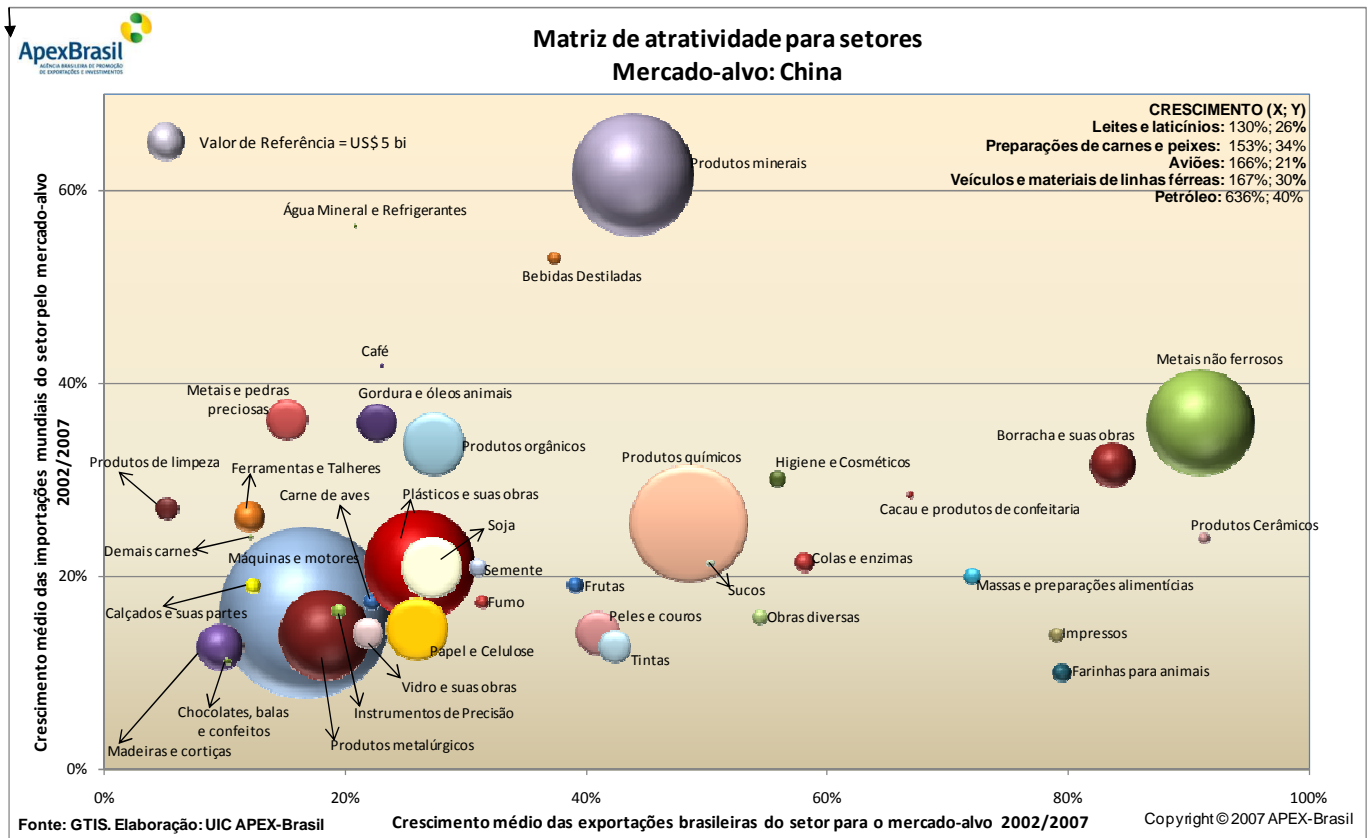
Fonte: GTIS. Elaboração: UIC Apex-Brasil

	Média 2000-	
	2005	2006
FBCF/PIB	38%	45%
IDE/PIB	3%	3%
Corrente de comércio/PIB	51%	67%
Índice de complementaridade	48%	46%
IMF/PIB	24%	30%

	2000	2006
PIB PPP - share	10,95%	15,10%

Fonte: Euromonitor International e GTIS. Elaboração: UIC-Apex.





Na matriz de atratividade foram considerados como tendo oportunidade os setores que tiveram crescimento médio (entre 2002 e 2007) das importações mundiais da China maior do que 10% e crescimento das exportações brasileiras para a China nesse mesmo período maior do que 0.